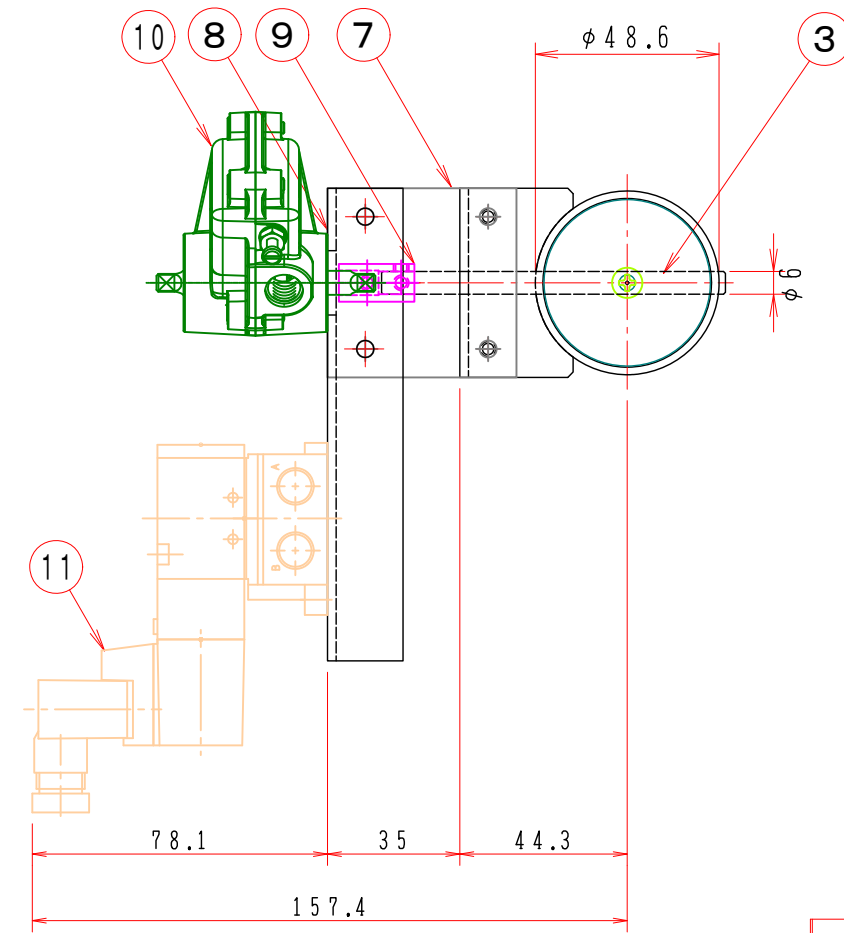
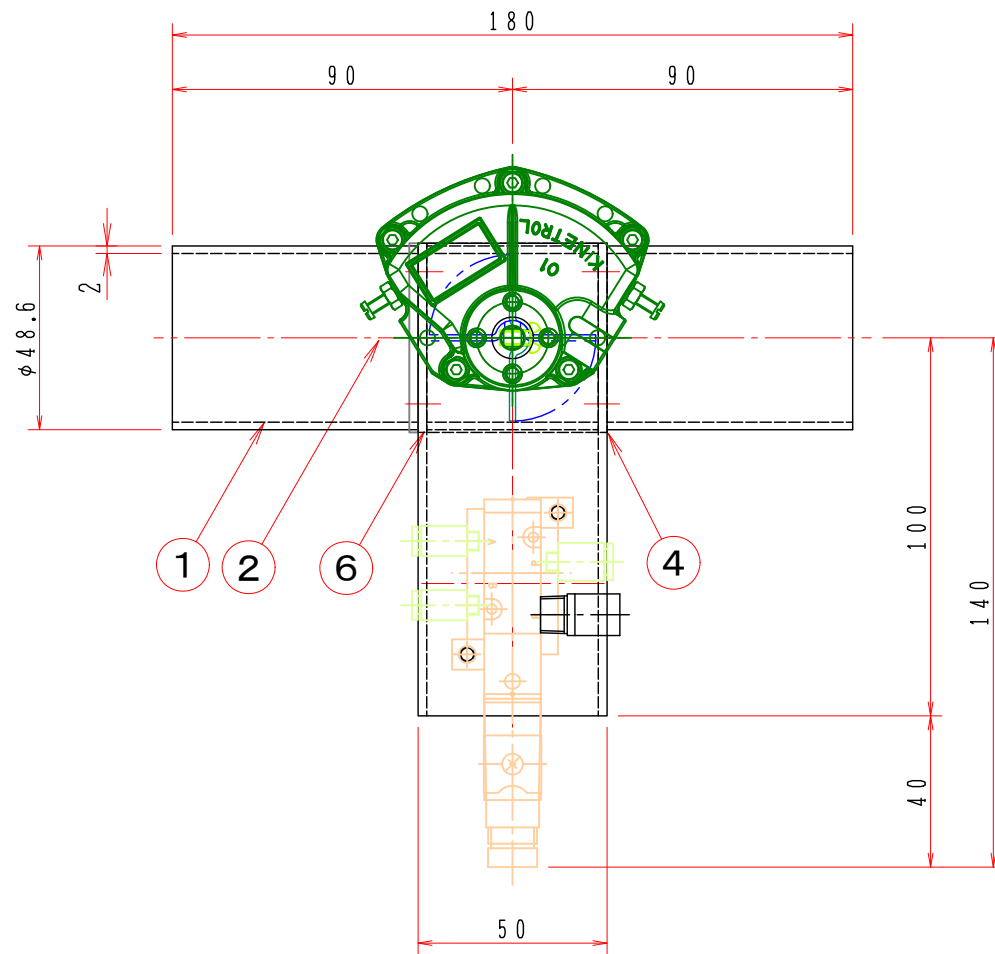


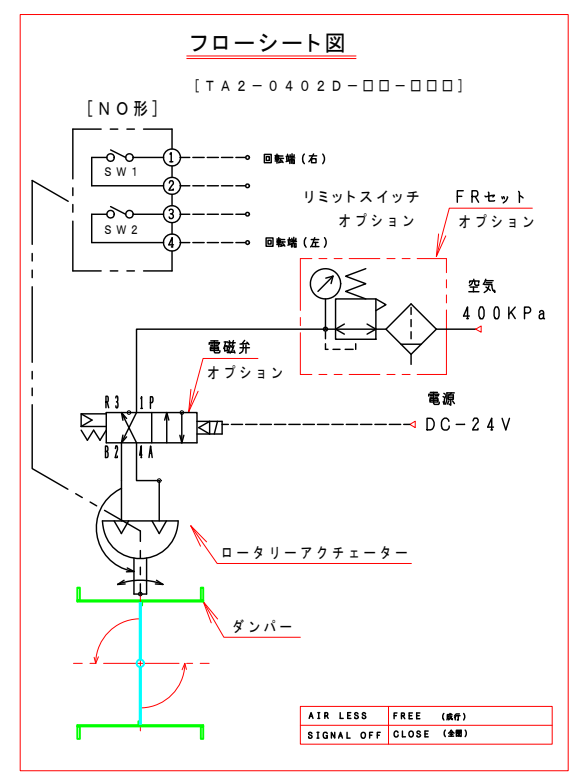
A
B
C
D
E
F

A
B
C
D
E
F



注記
図中の寸法については現場調査及び機器設計等の進捗にともなって変更することがある。

二位置制御（閉→成行）



特記

- 板フランジとケーシング接合部の内面は全溶接、外側は点付溶接。
- 内外面防錆処理は亜鉛メッキ仕上げ。
- 本図ダンパーの使用範囲は下記の通です。
静圧：±2.0KPa以下 風速：20m/s以下 温度：-10~60℃以下
☆ ロータリーアクチュエーターは仕様により異なります、別途お問い合わせ下さい。
☆ 屋内使用清浄空気用です。屋外使用、腐食性ガス等の場合はお問い合わせ下さい。

15			
14	サイレンサー	1	AN103-01 SMC
13	ハーフユニオン	3	KQ2H06-01S SMC
12	スピードコントローラー	2	AS2201F-01-06S SMC
11	電磁弁	1	VZ3143-5DZ-01 SMC
10	ロータリーアクチュエーター	1	O14-100 KINETROL
9	カップリング	1	C656S
8	駆動部取付金具	1	SPCC 2.3t
7	接続金具	2	SPCC 2.3t
6	取付架台	1	SPCC 2.3t
5			4.5t
4	ブラケット	1	SS400 50x50xt1.6
3	シャフト	1	SS400 φ6x76
2	羽根	1	SS400 t1.6
1	ケーシング	1	40A SS400 SGP-40A 2.0t
No	部品名称 TITLE	数量 QTY	備考(規格・寸法) (DIMENSIONS)

01	回数 REV. MARK
JAN. 18. 2010	年月日 DATE
Takeda	承認 APPROVED BY
1. ハンドル修正	変更者 REVISED BY
記事 CONTENTS	

承認 APPROVED BY 検図 CHECKED BY
 設計 DESIGNED BY 製図 DRAWN BY
 武田 OCT. 16. 2015

尺度 SCALE 1:2
 単位 UNITS mm

変更 REVISIONS

栄進空調株式会社
 EISHIN KUCHO CO., LTD.

保管 REGISTERED

名称 TITIF
 小径ダンパー 40A
 自動ダンパー 40型
 EVDNA-40AS-V

図面番号 DRAWING NO.
 EVDNA-40ASV

変 REV. MARK
 回数 01

工事番号 JOB No.